

MOODLE : DEVOIR EN GROUPE

| | | |
|----------|--|-----------|
| 1 | BESOIN : | 2 |
| 2 | CONFIGURATION DU DEVOIR | 2 |
| 3 | DEVOIR 1ERE TENTATIVE | 4 |
| 3.1 | DEPOSE DU DEVOIR PAR L'ETUDIANT 1 | 4 |
| 3.1.1 | <i>Ce que voit l'étudiant 2</i> | 4 |
| 3.1.2 | <i>Le fichier est présent plusieurs fois sur la plateforme - 1 instance par étudiant du groupe</i> | 5 |
| 3.2 | LE PROF EVALUE | 5 |
| 3.2.1 | <i>L'affichage</i> | 5 |
| 3.2.2 | <i>Les commentaires du point de vue du prof</i> | 6 |
| 3.2.3 | <i>Les commentaires du point de vue des étudiants</i> | 7 |
| 3.2.4 | <i>Pour que l'étudiant ne puisse plus changer son devoir</i> | 7 |
| 3.2.5 | <i>L'évaluation rapide</i> | 8 |
| 3.2.6 | <i>L'évaluation complète</i> | 8 |
| 3.2.7 | <i>Ce que voient les étudiants 1et 2 :</i> | 11 |
| 3.2.8 | <i>Pour que l'étudiant puisse voir l'évaluation</i> | 11 |
| 4 | DEVOIR 2EME TENTATIVE | 13 |
| 4.1 | AUTORISER LA 2EME TENTATIVE | 13 |
| 4.1.1 | <i>Ce que le prof fait</i> | 13 |
| 4.1.2 | <i>Ce que le prof voit</i> | 13 |
| 4.1.3 | <i>Ce que l'étudiant1 voit</i> | 14 |
| 4.1.4 | <i>Ce que l'étudiant2 voit</i> | 15 |
| 4.2 | DEVERROUILLER LA REMISE DES TRAVAUX | 15 |
| 4.3 | L'ETUDIANT 1 DEPOSE DE NOUVEAU UN DEVOIR | 16 |
| 4.3.2 | <i>Ce que le prof voit</i> | 17 |
| 4.3.3 | <i>Et si l'étudiant 2 modifie le devoir ?</i> | 18 |
| 4.3.4 | <i>Ce que le prof voit :</i> | 19 |
| 4.4 | LE PROF EVALUE LA 2EME TENTATIVE | 20 |
| 4.1 | LE PROF PUBLIE L'EVALUATION DE LA 2EME TENTATIVE | 20 |
| 4.2 | LES EVALUATION DU POINT DE VUE ETUDIANTS | 21 |
| 5 | DES FILS DE DISCUSSIONS INTERESSANTS A PROPOS DES DEVOIRS | 22 |

1 BESOIN :

Une promo : 28 groupes de 4 étudiants. Je souhaite que :

1. chaque groupe rend un devoir (ce sera un fichier et non un texte en ligne).
j'impose dans les consignes de déposer un pdf car je veux pouvoir les annoter directement sur Moodle grâce à l'éditeur.
2. j'autorise les retards
3. je fais des remarques : feedback 1
4. j'évalue 1ère fois
5. chaque groupe prend connaissance de cette évaluation
6. chaque groupe retravaille le devoir et le redépose.
7. je fais des remarques : feedback 2
8. j'évalue 2ème fois
9. Clôture du devoir

2 CONFIGURATION DU DEVOIR

J'autorise les retards : date limite non cochée

▼ **Disponibilité**

Autoriser la remise dès le 1 février 2014 00 00 ☒ Activer

À rendre jusqu'au 19 février 2014 23 55 ☒ Activer

Date limite 1 février 2014 15 50 ☐ Activer

Toujours afficher la description ☒

Je force la remise de fichier

▼ **Types de remise**

Types de remise ☐ Texte en ligne ☒ Remises de fichiers

Nombre maximum de fichiers à remettre 1

Taille maximale des fichiers remis 5Mo

Je définis les feedback comme fichier et/ou commentaires

▼ **Types de feedback**

Types de feedback ☒ Feedback par commentaires ☒ Fichiers de feedback ☐ Formulaire d'évaluation hors ligne

J'autorise deux tentatives, mais c'est moi qui autorise la deuxième dépose

▼ **Réglages de la remise des travaux**

Exiger que les étudiants cliquent sur le bouton Envoyer Non

Demander aux étudiants d'accepter l'énoncé de remise pour tous les devoirs Non

Réouverture des travaux remis Manuellement

Nombre maximal de tentatives 2

J'autorise la remise en groupe

▼ **Réglages de remises en groupe**

Les étudiants remettent leur travail en groupe Oui

Exiger la remise par tous les membres du groupe Non

Groupement pour les groupes d'étudiants Aucun

Je veux être prévenue lors de la dépose de devoir

▼ **Notifications**

Informez les évaluateurs des travaux remis ?

Informez les évaluateurs des travaux en retard ?

Je détermine la manière de noter

▼ **Note**

Note

Méthode d'évaluation ?

Catégorie de note ?

Évaluation à l'aveugle ?

Utiliser les flux d'évaluation ?

Utiliser l'attribution d'évaluateurs ?

Je choisis de fournir les notes en même temps aux étudiants

▼ **Note**

Note

Méthode d'évaluation ?

Catégorie de note ?

Évaluation à l'aveugle ?

Utiliser les flux d'évaluation ?

Utiliser l'attribution d'évaluateurs ?

Utiliser les flux d'évaluation

Si ce réglage est activé, l'évaluation passera par différentes étapes d'un flux de travail avant d'être publiée pour les participants. Ce processus permet une évaluation en plusieurs tours, ainsi que la publication simultanée des évaluations de tous les participants.

▼ **Réglages courants**

Ce devoir est accessible à toute la promo et pas à des groupements particuliers..

▼ **Réglages courants**

Visible ?

Numéro d'identification

Mode de groupe ?

Groupement ?

Disponible uniquement pour les membres du groupe ☐ ?

3 DEVOIR 1ERE TENTATIVE

3.1 DEPOSE DU DEVOIR PAR L'ETUDIANT 1

L'étudiant 1 sera celui qui dépose le 1er fichier et qui sera évalué.

État du travail remis

| | |
|--------------------------|--|
| Groupe | gr78@usinage_electrochimique |
| Numéro de tentative | Ceci est la tentative 1 (2 tentatives autorisées). |
| Statut des travaux remis | Rien n'a été déposé pour ce devoir |
| Statut de l'évaluation | Pas évalué |
| À rendre jusqu'au | mercredi 19 février 2014, 23:55 |
| Temps restant | 18 jours 7 heures |

Remettre un devoir

Dépôt du fichier

▼ Remises de fichiers



► Fichiers





devoir etu01 V1.pdf

Enregistrer Annuler

Possibilité de laisser des commentaires et de modifier le fichier déposé.



État du travail remis

| | |
|--------------------------|--|
| Groupe | gr78@usinage_electrochimique |
| Numéro de tentative | <u>Ceci est la tentative 1 (2 tentatives autorisées).</u> |
| Statut des travaux remis | Remis pour évaluation |
| Statut de l'évaluation | Pas évalué |
| À rendre jusqu'au | mercredi 19 février 2014, 23:55 |
| Temps restant | 18 jours 7 heures |
| Dernière modification | samedi 1 février 2014, 16:22 |
| Remises de fichiers |  devoir etu01 V1.pdf |
| Commentaires | <div><div>▼ Commentaires (1)</div><div> Etudiant 01 - 1 févr., 16:23 test1</div><div>Ajouter un commentaire...</div><div>Enregistrer le commentaire Annuler</div></div> |

Modifier le devoir

3.1.1 CE QUE VOIT L'ÉTUDIANT 2

État du travail remis

| | |
|--------------------------|---|
| Groupe | gr78@usinage_electrochimique |
| Numéro de tentative | Ceci est la tentative 1 (2 tentatives autorisées). |
| Statut des travaux remis | Remis pour évaluation |
| Statut de l'évaluation | Pas évalué |
| À rendre jusqu'au | mercredi 19 février 2014, 23:55 |
| Temps restant | 18 jours 7 heures |
| Dernière modification | samedi 1 février 2014, 16:22 |
| Remises de fichiers |  devoir etu01 V1.pdf |
| Commentaires | <div><div>▼ Commentaires (1)</div><div><div> Etudiant 01 - 1 févr., 16:23</div><div>test1</div></div><div>Ajouter un commentaire...</div><div>Enregistrer le commentaire Annuler</div></div> |

Modifier le devoir

Il a la possibilité de laisser des commentaires et de modifier le devoir.

Les autres étudiants du groupe ne reçoivent pas de notification de la dépose du devoir.

3.1.2 LE FICHIER EST PRESENT PLUSIEURS FOIS SUR LA PLATEFORME - 1 INSTANCE PAR ETUDIANT DU GROUPE

Cela peut poser problème dans le cas de fichier volumineux

3.2 LE PROF EVALUE

3.2.1 L'AFFICHAGE

Résumé de l'évaluation

| | |
|-------------------|---------------------------------|
| Groupes | 29 |
| Remis | 1 |
| À rendre jusqu'au | mercredi 19 février 2014, 23:55 |
| Temps restant | 18 jours 7 heures |

[Consulter/évaluer tous les travaux remis](#)

Il est possible de filtrer l'affichage pour ne voir que les devoirs rendus. **Mais attention, on ne voit que le travail rendu pour un des étudiants du groupe.**

devoir test

Action d'évaluation Choisir...
Prénom : Tout ABCDEFGHIJKLMNOPQRSTUVWXYZ
Nom : Tout ABCDEFGHIJKLMNOPQRSTUVWXYZ

Page: 1

| Sélectionner | Avatar utilisateur | Prénom / Nom | Adresse de courriel | Statut | Gr |
|--------------------------|---|--------------|----------------------|-------------------------------------|--------------|
| <input type="checkbox"/> |  | Etudiant 01 | etudiant01@gmail.com | Remis pour évaluation Non évalué | gr78@usinage |

Page: 1

Enregistrer toutes les évaluations rapides

Avec la sélection... Verrouiller la remise des travaux Valider

Options

Devoirs par page Tout

Filtre Devoir rendu

Filtre de flux Aucun filtre

Évaluation rapide ☒

N'afficher que les ☒

inscriptions actives

Il n'y pas la possibilité de trier les étudiants par groupe. (voir fil de discussion : <https://moodle.org/mod/forum/discuss.php?d=245448>)

Au mieux, on peut trier par "statut".

Je peux cacher des colonnes pour mieux voir celles qui m'intéressent.

Page: 1

| Sélectionner | + | Prénom / Nom | + | Statut | + | État de la remise en groupe | Note | Modifier | + | Remises de fichiers | Commentaires | + | Feedback par commentaires |
|--------------------------|---|--------------|---|-------------------------------------|---|-----------------------------|---------------------------------------|----------|---|---------------------|------------------|---|---------------------------|
| <input type="checkbox"/> | | Etudiant 01 | | Remis pour évaluation Non évalué | | Remis pour évaluation | <input type="text" value=""/> / 20,00 | | | devoir etu01 V1.pdf | Commentaires (1) | | <input type="text"/> |

Page: 1

3.2.2 LES COMMENTAIRES DU POINT DE VUE DU PROF

Je peux mettre *des commentaires qui seront vus immédiatement par les étudiants*. C'est indépendant de l'évaluation.

Action d'évaluation Choisir...

| Sélectionner | + | Prénom / Nom | + | Statut | Groupe | État de la remise en groupe | Note | Modifier | Dernière modification (travail remis) | Remises de fichiers | Commentaires | Dernière |
|--------------------------|---|--------------|---|-------------------------------------|------------------------------|-----------------------------|---------------------------------------|----------|---------------------------------------|---------------------|--|----------|
| <input type="checkbox"/> | | Etudiant 01 | | Remis pour évaluation Non évalué | gr78@usinage_electrochimique | Remis pour évaluation | <input type="text" value=""/> / 20,00 | | dimanche 2 février 2014, 10:34 | devoir etu01 V1.pdf | Commentaires (1) Valérie Marty - 2 fév., 10:35 vous avez rendu votre travail! Ajouter un commentaire... Enregistrer le commentaire Annuler | |

Lorsque je ne filtre plus les "devoirs rendus", je remarque que les commentaires ont été assignés à tous les étudiants du groupe. On remarque que "l'état de la remise de groupe" est renseignée : "remis pour évaluation" pour tous les étudiants. Alors que le "statut" particulier de l'étudiant marque "pas de travail remis" pour ceux qui n'ont pas rendu de travaux (par exemple Val mar).

Page: 1 2 3 4 5 6 7 8 9 (Suivant)

| Sélectionner | Prénom / Nom | Statut | Groupe | État de la remise en groupe | Note | Modifier | Dernière modification (travail remis) | Remises de fichiers | Commentaires | Dernière m |
|--------------------------|--------------|-------------------------------------|------------------------------|-----------------------------|---------|----------|---------------------------------------|---------------------|------------------|------------|
| <input type="checkbox"/> | Etudiant 01 | Remis pour évaluation Non évalué | gr78@usinage_electrochimique | Remis pour évaluation | / 20,00 | | dimanche 2 février 2014, 10:34 | devoir etu01 V1.pdf | Commentaires (1) | |
| <input type="checkbox"/> | Quin | Pas de travail remis Non évalué | gr12@usinage_laser | Pas de travail remis | / 20,00 | | - | | | |
| <input type="checkbox"/> | val mar | Pas de travail remis Non évalué | gr78@usinage_electrochimique | Remis pour évaluation | / 20,00 | | - | devoir etu01 V1.pdf | Commentaires (1) | |

3.2.3 LES COMMENTAIRES DU POINT DE VUE DES ETUDIANTS

État du travail remis

| | |
|--------------------------|--|
| Groupe | gr78@usinage_electrochimique |
| Numéro de tentative | Ceci est la tentative 1 (2 tentatives autorisées). |
| Statut des travaux remis | Remis pour évaluation |
| Statut de l'évaluation | Noté |
| A rendre jusqu'à | mercredi 19 février 2014, 23:55 |
| Temps restant | 18 jours 7 heures |
| Dernière modification | samedi 1 février 2014, 16:22 |
| Remises de fichiers | devoir etu01 V1.pdf |
| Commentaires | <p>Commentaires (2)</p> <p>Etudiant 01 - 1 févr., 16:23 test1</p> <p>Vélorie Marty - 1 févr., 16:40 Bien reçu</p> <p>Ajouter un commentaire...</p> <p>Enregistrer le commentaire Annuler</p> |

Modifier le devoir

il est nécessaire de "verrouiller la remise des travaux". Il faut sélectionner les étudiants dont verrouiller les travaux et choisir cette option et valider.

Page: 1

| Sélectionner | Avatar utilisateur | Prénom / Nom | Adresse de courriel | |
|-------------------------------------|--------------------|--------------|----------------------|---------------------------------|
| <input checked="" type="checkbox"/> | | Etudiant 01 | etudiant01@gmail.com | Remis pour évaluation Publié |

Page: 1

Avec la sélection... Verrouiller la remise des travaux [dropdown] Valider

Options

- Verrouiller la remise des travaux
- Déverrouiller les remises
- Octroyer une prolongation
- Autoriser une autre tentative
- Envoyer des fichiers de feedback
- Définir l'état du flux d'évaluation
- Aucun titre

Devoirs par page

Filtre

Filtre de flux

Évaluation rapide [checkbox]

N'afficher que les inscriptions actives [checkbox]

3.2.4 POUR QUE L'ETUDIANT NE PUISSE PLUS CHANGER SON DEVOIR



3.2.5 L'EVALUATION RAPIDE

Je ne vous le conseille pas. Dans le cas d'un travail de groupe, cela complique la gestion.

3.2.6 L'EVALUATION COMPLETE

3.2.6.1 LES AFFICHAGES

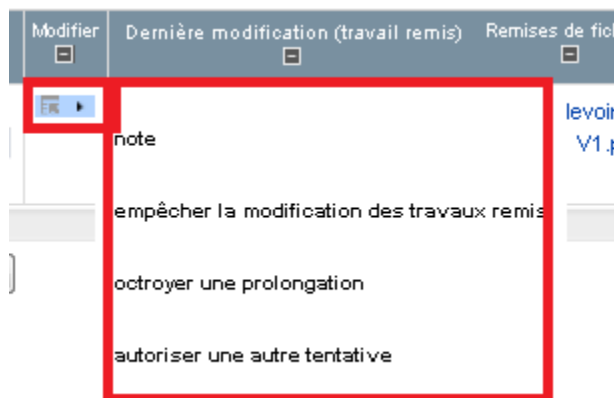
Il est pratique de filtrer les "devoirs rendus" pour ne voir apparaître que ceux-ci.

devoir test

Action d'évaluation Choisir...

| Sélectionner | Prénom / Nom | Statut | Groupe | État de la remise en groupe | Note | Modifier | Dernière modification (travail remis) | Remises de fichiers | Commentaires |
|--------------|--------------|-------------------------------------|------------------------------|-----------------------------|---------|----------|---------------------------------------|---------------------|------------------|
| | Etudiant 01 | Remis pour évaluation Non évalué | gr78@usinage_electrochimique | Remis pour évaluation | / 20,00 | | dimanche 2 février 2014, 10:34 | devoir etu01 V1.pdf | Commentaires (1) |

Si vous choisissez celui de droite vous pouvez choisir entre plusieurs options dans un menu.



Celui de gauche vous dirige directement dans la page de notation. Elle permet de poser une évaluation unique pour tout un groupe. Voilà ce que voit le prof :

Un état des travaux remis



Etudiant 01 (etudiant01@gmail.com)

État du travail remis

| | |
|--------------------------|--|
| Groupe | gr78@usinage_electrochimique |
| Numéro de tentative | Ceci est la tentative 1 (2 tentatives autorisées). |
| Statut des travaux remis | Remis pour évaluation |
| Statut de l'évaluation | Pas évalué |
| À rendre jusqu'au | mercredi 19 février 2014, 23:55 |
| Temps restant | 17 jours 12 heures |
| Statut d'édition | L'étudiant peut modifier ce travail remis |
| Dernière modification | dimanche 2 février 2014, 10:34 |
| Remises de fichiers | devoir etu01 V1.pdf |
| Commentaires | ► Commentaires (1) |

Un onglet "note", où l'on peut notifier l'état de l'évaluation.

Note

Note

Note sur 20 ?

État du flux d'évaluation ?

Non évalué

Note actuelle dans le carnet de notes

État du flux d'évaluation

La liste des états d'évaluation à votre disposition est déterminée par vos permissions et peut comprendre :

- Non évalué - l'évaluateur n'a pas encore commencé l'évaluation
- En cours d'évaluation - l'évaluateur a commencé l'évaluation, qui n'est pas encore terminée
- Évaluation terminée - l'évaluateur a terminé l'évaluation, mais peut encore la revoir pour des vérifications ou corrections
- En relecture - l'évaluation a été transmise à l'enseignant responsable de sa vérification
- Prêt pour publication - l'enseignant chargé de la relecture est satisfait de l'évaluation, mais n'a pas encore décidé de la publier
- Publiée - l'étudiant peut consulter ses notes et feedbacks

La possibilité de laisser un feedback par commentaire et aussi celle de notifier directement le fichier pdf déposé par les étudiants.

Feedback par commentaires

Paragraphe B I

Chemin: p

Annotation PDF ?

Lancer l'éditeur PDF...

La possibilité de déposer un fichier feedback

Fichiers de feedback

Taille maxi

Fichiers

La possibilité d'appliquer les notes et le feedback à tout le groupe.

Réglages de remises en groupe

Appliquer les notes et le feedback à tout le groupe

Oui

Et d'autoriser une 2ème tentative. (pour l'instant je ne le fais pas)

Réglages de tentative

Réouverture des travaux remis

Manuellement

Nombre maximal de tentatives

2

Numéro de tentative

1

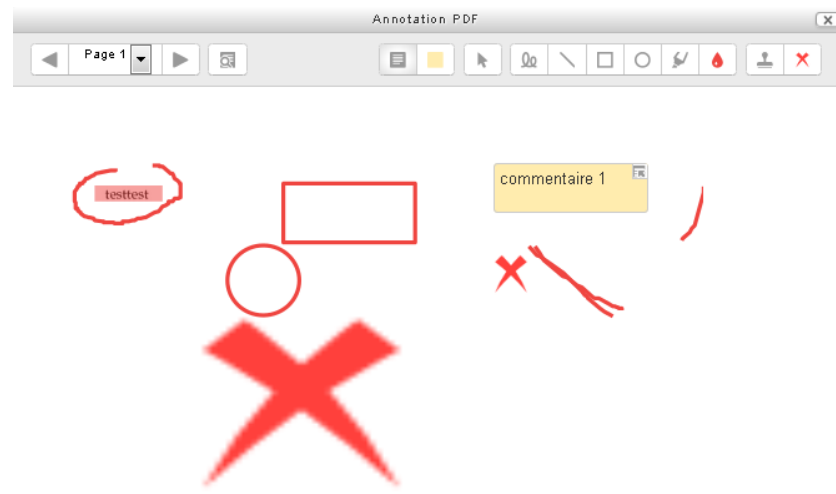
Autoriser une autre tentative

Non

Lorsque plusieurs évaluations sont déposées (et donc que l'on voit plusieurs lignes dans le tableau récapitulatif) on peut passer d'un étudiant à l'autre

Enregistrer Enregistrer et afficher la suite
Suivant

3.2.6.2 ANNOTER LES PDFS



Attention, il semble que le pdf annoté ne sera visible que de celui qui l'a déposé et non des autres membres du groupe.

Pour qu'ils voient tous le même fichier déposé une seule fois par le prof, il faut déposer un fichier feedback.

| | | Feedback par commentaires | Annotation PDF | Fichiers de feedback | Note finale |
|-------------|---|---------------------------|---|-----------------------------|---------------|
| val mar | Pas de travail remis Modifications des travaux remis non autorisées Publié | <p>voir PDF annoté</p> | | devoir etu01 V1 relu VM.pdf | 15,00 / 20,00 |
| Etudiant 01 | Remis pour évaluation Modifications des travaux remis non autorisées Publié | <p>voir PDF annoté</p> | Etudiant 01_213362_0.pdf Afficher le PDF annoté... | devoir etu01 V1 relu VM.pdf | 15,00 / 20,00 |
| Etudiant 02 | Pas de travail remis Modifications des travaux remis non autorisées Publié | <p>voir PDF annoté</p> | | devoir etu01 V1 relu VM.pdf | 15,00 / 20,00 |
| Etudiant 03 | Pas de travail remis Modifications des travaux remis non autorisées Publié | <p>voir PDF annoté</p> | | devoir etu01 V1 relu VM.pdf | 15,00 / 20,00 |

3.2.6.3 L'EVALUATION IDENTIQUE POUR TOUS LES MEMBRES DU GROUPE

| | | | | | | | | | |
|--|-------------|--|---------------|--|--------------------------------|---------------------|--------------------------------|------------------------|-------------------------------------|
| | Etudiant 01 | | 15,00 / 20,00 | | dimanche 2 février 2014, 10:34 | devoir etu01 V1.pdf | dimanche 2 février 2014, 11:36 | <p>voir PDF annoté</p> | Etu 01_213 Afficher le annoté... |
| | Etudiant 02 | | 15,00 / 20,00 | | - | devoir etu01 V1.pdf | dimanche 2 février 2014, 11:36 | <p>voir PDF annoté</p> | |
| | Etudiant 03 | | 15,00 / 20,00 | | - | devoir etu01 V1.pdf | dimanche 2 février 2014, 11:36 | <p>voir PDF annoté</p> | |

La note est bien mise à tous les membres du groupe, ainsi que le feedback par commentaire. Le statut est le même pour tous : "prêt pour la publication"

3.2.7 CE QUE VOIENT LES ETUDIANTS 1 ET 2 :

Lorsque j'ai verrouillé les remises de travaux de tous les étudiants, ils ont reçus par mail une notification qu'un feedback avait été déposé.

[IUTGMP U22 M2201 Production S2](#) -> [Devoir](#) -> [devoir test](#)

Valerie Marty a donné un feedback pour le travail remis pour « *devoir test* ».

Vous pouvez le consulter en annexe à [votre travail](#).

Par contre, ce feedback n'apparaît pas lorsque l'étudiant se connecte.

État du travail remis

| | |
|--------------------------|--|
| Groupe | gr78@usinage_electrochimique |
| Numéro de tentative | Ceci est la tentative 1 (2 tentatives autorisées). |
| Statut des travaux remis | Remis pour évaluation |
| | Le devoir n'accepte pas la remise des travaux |
| Statut de l'évaluation | Noté |
| À rendre jusqu'au | mercredi 19 février 2014, 23:55 |
| Temps restant | 17 jours 11 heures |
| Dernière modification | dimanche 2 février 2014, 10:34 |
| Remises de fichiers | devoir etu01 V1.pdf |
| Commentaires | ► Commentaires (1) |

3.2.8 POUR QUE L'ETUDIANT PUISSE VOIR L'EVALUATION

Je peux sélectionner cliquer sur le bouton note de l'étudiant 01 et choisir le statut "publié" dans la page de notation.

| | | | | |
|-------------|-------------------------------------|------------------------------|-----------------------|---------|
| Etudiant 01 | Remis pour évaluation Non évalué | gr78@usinage_electrochimique | Remis pour évaluation | / 20,00 |
|-------------|-------------------------------------|------------------------------|-----------------------|---------|

Note

Note sur 20 ? 15,00

État du flux d'évaluation Publié

Note actuelle dans le carnet de notes -

Évaluation d'étudiant 4 sur 88

Le statut a été modifié pour tous les étudiants du groupe.

| Sélectionner | Prénom / Nom | Statut |
|--------------------------|--------------|---|
| <input type="checkbox"/> | val mar | Pas de travail remis gr78i Modifications des travaux remis non autorisées Publié |
| <input type="checkbox"/> | Etudiant 02 | Pas de travail remis gr78i Modifications des travaux remis non autorisées Publié |
| <input type="checkbox"/> | Etudiant 03 | Pas de travail remis gr78i Modifications des travaux remis non autorisées Publié |
| <input type="checkbox"/> | Etudiant 01 | Remis pour évaluation gr78i Modifications des travaux remis non autorisées Publié |

Ils verront tous la note, le feedback écrit et le feedback par fichier mais seul l'étudiant 01 verra le fichier pdf annoté !

État du travail remis

| | |
|--------------------------|---|
| Groupe | gr78@usinage_electrochimique |
| Numéro de tentative | Ceci est la tentative 1 (2 tentatives autorisées). |
| Statut des travaux remis | Remis pour évaluation |
| | Le devoir n'accepte pas la remise des travaux |
| Statut de l'évaluation | Noté |
| À rendre jusqu'au | mercredi 19 février 2014, 23:55 |
| Temps restant | 17 jours 11 heures |
| Dernière modification | dimanche 2 février 2014, 10:34 |
| Remises de fichiers |  devoir etu01 V1.pdf |
| Commentaires | Commentaires (1) |

Feedback

| | |
|---------------------------|---|
| Note | 15,00 / 20,00 |
| Évalué le | dimanche 2 février 2014, 12:36 |
| Évalué par |  Valerie Marty |
| Feedback par commentaires | voir PDF annoté |
| Fichiers de feedback |  devoir etu01 V1 relu VM.pdf |

4 DEVOIR 2EME TENTATIVE

4.1 AUTORISER LA 2EME TENTATIVE

4.1.1 CE QUE LE PROF FAIT

Il suffit de sélectionner les étudiants qui peuvent avoir une deuxième tentative et de choisir "autoriser une autre tentative".

Page: 1

| Sélectionner | Avatar utilisateur | Prénom / Nom | Adresse de courriel | |
|-------------------------------------|--------------------|--------------|----------------------|-------------------------------------|
| <input checked="" type="checkbox"/> | | Etudiant 01 | etudiant01@gmail.com | Remis pour évaluation Non évalué |

Page: 1

Avec la sélection...

Options

- Devoirs par page
- Filtre
- Filtre de flux
- Évaluation rapide ? ☒
- N'afficher que les inscriptions actives ? ☒

Verrouiller la remise des travaux

Verrouiller la remise des travaux

Déverrouiller les remises

Octroyer une prolongation

Autoriser une autre tentative

Envoyer des fichiers de feedback

Définir l'état du flux d'évaluation

Aucun titre

Valider

Ou de cliquer sur note d'un des étudiants du groupe, et d'autoriser une nouvelle tentative :

| | | | | |
|-------------|-------------------------------------|------------------------------|-----------------------|---|
| Etudiant 01 | Remis pour évaluation Non évalué | gr78@usinage_electrochimique | Remis pour évaluation |  |
| | | | | / 20,00 |

Réglages de tentative

Réouverture des travaux remis Manuellement

Nombre maximal de tentatives 2

Numéro de tentative 1

Autoriser une autre tentative **Oui**

4.1.2 CE QUE LE PROF VOIT

il n'y a plus de travail remis

Résumé de l'évaluation

| | |
|-------------------|---------------------------------|
| Groupes | 29 |
| Remis | 0 |
| A rendre jusqu'au | mercredi 19 février 2014, 23:55 |
| Temps restant | 17 jours 9 heures |

| Prénom / Nom | h groupe | Note | Modifier | Dernière modification (travail remis) | Remises de fichiers | Commentaires | Dernière modification (note) | Feedback par commentaires | Annotation PDF | Fichiers de feedback | Note finale |
|--------------|----------|---------------|----------|---------------------------------------|---------------------|------------------|--------------------------------|---------------------------|----------------|-----------------------------|---------------|
| val mar | | 15,00 / 20,00 | | dimanche 2 février 2014, 12:54 | devoir etu01 V1.pdf | Commentaires (1) | dimanche 2 février 2014, 12:54 | <p>voir PDF annoté</p> | | devoir etu01 V1 relu VM.pdf | 15,00 / 20,00 |
| Etudiant 01 | | 15,00 / 20,00 | | dimanche 2 février 2014, 12:54 | devoir etu01 V1.pdf | Commentaires (1) | - | | | | 15,00 / 20,00 |
| Etudiant 02 | | 15,00 / 20,00 | | dimanche 2 février 2014, 12:54 | devoir etu01 V1.pdf | Commentaires (1) | dimanche 2 février 2014, 12:53 | <p>voir PDF annoté</p> | | devoir etu01 V1 relu VM.pdf | 15,00 / 20,00 |
| Etudiant 03 | | 15,00 / 20,00 | | dimanche 2 février 2014, 12:54 | devoir etu01 V1.pdf | Commentaires (1) | dimanche 2 février 2014, 12:53 | <p>voir PDF annoté</p> | | devoir etu01 V1 relu VM.pdf | 15,00 / 20,00 |

La note de l'étudiant corrigé disparaît mais pas sa note finale. Le feedback par commentaire, le pdf annoté, et le fichier feedback disparaissent.

4.1.3 CE QUE L'ETUDIANT 1 VOIT


Il voit l'état du travail remis n°2, la note et la tentative précédente avec le PDF annoté.

Attention, il faut bien déverrouiller la remise des travaux pour que l'étudiant puisse de nouveau redéposer.

État du travail remis





| | |
|--------------------------|--|
| Groupe | gr78@usinage_electrochimique |
| Numéro de tentative | Ceci est la tentative 2 (2 tentatives autorisées). |
| Statut des travaux remis | Réouvert |
| | <u>Le devoir n'accepte pas la remise des travaux</u> |
| Statut de l'évaluation | Pas évalué |
| À rendre jusqu'au | mercredi 19 février 2014, 23:55 |
| Temps restant | 17 jours 10 heures |
| Dernière modification | dimanche 2 février 2014, 12:54 |
| Commentaires | Commentaires (0) |

Feedback

| | |
|------------|---|
| Note | 15,00 / 20,00 |
| Évalué le | dimanche 2 février 2014, 12:53 |
| Évalué par |  Valerie Marty |

Tentatives précédentes

▼ Tentative 1 : dimanche 2 février 2014, 10:34

| | |
|---------------------------|---|
| Statut des travaux remis | Remis pour évaluation |
| Remises de fichiers |  devoir etu01 V1.pdf |
| Commentaires | ► Commentaires (1) |
| Feedback | |
| Note | 15,00 / 20,00 |
| Évalué le | dimanche 2 février 2014, 12:53 |
| Évalué par |  Valerie Marty |
| Feedback par commentaires | voir PDF annoté |
| Annotation PDF |  Etudiant 01_213362_0.pdf Afficher le PDF annoté... |
| Fichiers de feedback |  devoir etu01 V1 relu VM.pdf |

4.1.4 CE QUE L'ETUDIANT2 VOIT

Il voit l'état du travail remis n°2 (idem etu01), la note mais sans le nom de l'évaluateur et la tentative précédente sans le pdf annoté.

Feedback

| | |
|-----------|--------------------------------|
| Note | 15,00 / 20,00 |
| Évalué le | dimanche 2 février 2014, 12:53 |

Tentatives précédentes

▼ Tentative 1 : dimanche 2 février 2014, 10:34

| | |
|---------------------------|---|
| Statut des travaux remis | Remis pour évaluation |
| Remises de fichiers |  devoir etu01 V1.pdf |
| Commentaires | ► Commentaires (1) |
| Feedback | |
| Note | 15,00 / 20,00 |
| Évalué le | dimanche 2 février 2014, 12:53 |
| Évalué par |  Valerie Marty |
| Feedback par commentaires | voir PDF annoté |
| Fichiers de feedback |  devoir etu01 V1 relu VM.pdf |

4.2 DEVERROUILLER LA REMISE DES TRAVAUX

Sélectionner tous les étudiants et choisir "déverrouiller les travaux"

| | | | |
|-------------------------------------|-------------|----------------------|----------------------|
| <input checked="" type="checkbox"/> | Etudiant 01 | etudiant01@gmail.com | Remis pour Publié |
|-------------------------------------|-------------|----------------------|----------------------|

Page: 1

Avec la sélection...

Verrouiller la remise des travaux

Verrouiller la remise des travaux

Deverrouiller les remises

Octroyer une prolongation

Autoriser une autre tentative

Envoyer des fichiers de feedback

Définir l'état du flux d'évaluation

Aucun titre

Options

Devoirs par page

Filtre

Filtre de flux

Évaluation rapide ? ☒

N'afficher que les inscriptions actives ☒

Valider

Les travaux deviennent "réouverts".

| | | | | |
|-------------|--------------------|------------------------------|----------|------------------|
| val mar | Réouvert Publié | gr78@usinage_electrochimique | Réouvert | 15,00 / 20,00 |
| Etudiant 01 | Réouvert Publié | gr78@usinage_electrochimique | Réouvert | 15,00 / 20,00 |
| Etudiant 02 | Réouvert Publié | gr78@usinage_electrochimique | Réouvert | 15,00 / 20,00 |
| Etudiant 03 | Réouvert Publié | gr78@usinage_electrochimique | Réouvert | 15,00 / 20,00 |

4.3 L'ETUDIANT 1 DEPOSE DE NOUVEAU UN DEVOIR

État du travail remis

| | |
|--------------------------|--|
| Groupe | gr78@usinage_electrochimique |
| Numéro de tentative | Ceci est la tentative 2 (2 tentatives autorisées). |
| Statut des travaux remis | Réouvert |
| Statut de l'évaluation | Pas évalué |
| À rendre jusqu'au | mercredi 19 février 2014, 23:55 |
| Temps restant | 17 jours 9 heures |
| Dernière modification | dimanche 2 février 2014, 12:54 |
| Commentaires | Commentaires (0) |

→ Ajouter une tentative basée sur le travail remis précédent

Ceci copiera le contenu de le travail remis précédent pour vous permettre d'y travailler.


→ Ajouter une tentative

Ceci créera un travail remis vide pour vous permettre d'y travailler.

4.3.1.1 Ajouter une tentative basée sur le travail remis précédent

Si l'étudiant (ou les étudiants du groupe) choisit cette option, il retrouve son ancien travail (ou le travail qu'a déposé un membre du groupe), qu'il va pouvoir modifier.

Remises de fichiers

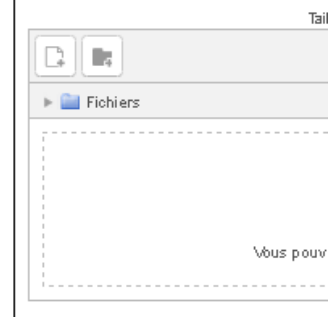


Enregistrer Annuler

4.3.1.2 Ajouter une tentative

Si l'étudiant (ou les étudiants du groupe) choisit cette option, il ne retrouve aucun fichier, il peut déposer le nouveau directement.








Remises de fichiers



Enregistrer Annuler

4.3.2 CE QUE LE PROF VOIT

la deuxième version est attribuée à tous les étudiants du groupe, par contre ceux qui n'ont pas déposé le devoir, ont toujours d'afficher le feedback (fichier et commentaire)

| Prénom / Nom | Dernière modification (travail remis) | Remises de fichiers | Commentaires | Dernière modification (note) | Feedback par commentaires | Annotation PDF | Fichiers de feedback | Note finale |
|--------------|---------------------------------------|---|------------------|--------------------------------|---------------------------|----------------|---|---------------|
| Etudiant 01 | dimanche 2 février 2014, 14:23 |  devoir etu01 V2.pdf | Commentaires (0) | - | | | | 15,00 / 20,00 |
| val mar | dimanche 2 février 2014, 12:54 |  devoir etu01 V2.pdf | Commentaires (0) | dimanche 2 février 2014, 12:54 | <p>voir PDF annoté</p> | |  devoir etu01 V1 relu VM.pdf | 15,00 / 20,00 |
| Etudiant 02 | dimanche 2 février 2014, 12:54 |  devoir etu01 V2.pdf | Commentaires (0) | dimanche 2 février 2014, 12:53 | <p>voir PDF annoté</p> | |  devoir etu01 V1 relu VM.pdf | 15,00 / 20,00 |
| Etudiant 03 | dimanche 2 février 2014, 12:54 |  devoir etu01 V2.pdf | Commentaires (0) | dimanche 2 février 2014, 12:53 | <p>voir PDF annoté</p> | |  devoir etu01 V1 relu VM.pdf | 15,00 / 20,00 |

4.3.3 ET SI L'ETUDIANT 2 MODIFIE LE DEVOIR ?

État du travail remis

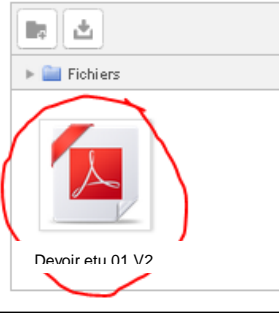
| | |
|--------------------------|--|
| Groupe | gr78@usinage_electrochimique |
| Numéro de tentative | Ceci est la tentative 2 (2 tentatives autorisées). |
| Statut des travaux remis | Remis pour évaluation |
| Statut de l'évaluation | Pas évalué |
| À rendre jusqu'au | mercredi 19 février 2014, 23:55 |
| Temps restant | 17 jours 14 heures |
| Dernière modification | dimanche 2 février 2014, 08:13 |
| Remises de fichiers |  Devoir etu 01 V2 |
| Commentaires | Commentaires (0) |

[Modifier le devoir](#)

Modifier votre travail remis

il choisit "modifier le devoir"

▼ Remises de fichiers –



Devoir etu 01 V2

[Enregistrer](#) [Annuler](#)



Il faut cliquer sur le fichier et le supprimer.

Modifier devoir etu01 V1.pdf

Télécharger

Supprimer

Nom : Devoir etu 01 V2


Auteur : Etudiant 01

Choisir une licence : Tous droits réservés

Chemin : /

Modifier

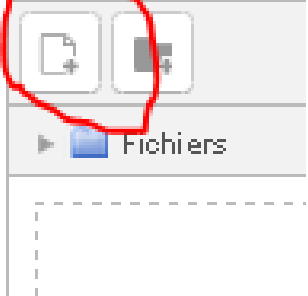
Annuler



Modifié le : 1 février 2014, 16:22

Créé : 1 février 2014, 16:21

Taille : 16.1 Ko



puis

État du travail remis

| | |
|--------------------------|---|
| Groupe | gr78@usinage_electrochimique |
| Numéro de tentative | Ceci est la tentative 2 (2 tentatives autorisées). |
| Statut des travaux remis | Remis pour évaluation |
| Statut de l'évaluation | Pas évalué |
| À rendre jusqu'au | mercredi 19 février 2014, 23:55 |
| Temps restant | 17 jours 14 heures |
| Dernière modification | dimanche 2 février 2014, 09:52 |
| Remises de fichiers |  devoir etu02 V2.pdf |
| Commentaires | Commentaires (0) |

4.3.4 CE QUE LE PROF VOIT :

Tous les membres du groupe ont le devoir nouvellement modifié. On repère sur les heures de dépose : etu 01 qui a posé le 1er à le 2ème tentative, etu02 qui a modifié le fichier de la 2ème tentative et valmar et etu03 qui n'ont rien fait.

| | | | | | | | |
|-------------|---------------------------------|------------------------------|--|--------------------------------|---------------------|------------------|--------------------------------|
| val mar | Réouvert Publié | gr78@usinage_electrochimique | Remis pour évaluation 15,00 / 20,00 | dimanche 2 février 2014, 12:54 | devoir etu02 V2.pdf | Commentaires (0) | dimanche 2 février 2014, 12:54 |
| Etudiant 03 | Réouvert Publié | gr78@usinage_electrochimique | Remis pour évaluation 15,00 / 20,00 | dimanche 2 février 2014, 12:54 | devoir etu02 V2.pdf | Commentaires (0) | dimanche 2 février 2014, 12:53 |
| Etudiant 01 | Remis pour évaluation Publié | gr78@usinage_electrochimique | Remis pour évaluation / 20,00 | dimanche 2 février 2014, 14:23 | devoir etu02 V2.pdf | Commentaires (0) | - |
| Etudiant 02 | Remis pour évaluation Publié | gr78@usinage_electrochimique | Remis pour évaluation 15,00 / 20,00 | dimanche 2 février 2014, 14:47 | devoir etu02 V2.pdf | Commentaires (0) | dimanche 2 février 2014, 12:53 |

Si je filtre les devoirs rendus, j'obtiens etu01 et etu 02.

| Sélectionner | Avatar utilisateur | Prénom / Nom | Adresse de courriel | Statut | Groupe | État de la remise en groupe | Note |
|--------------------------|--------------------|--------------|----------------------|---------------------------------|------------------------------|-----------------------------|---------------|
| <input type="checkbox"/> | | Etudiant 01 | etudiant01@gmail.com | Remis pour évaluation Publié | gr78@usinage_electrochimique | Remis pour évaluation | / 20,00 |
| <input type="checkbox"/> | | Etudiant 02 | etudiant02@gmail.com | Remis pour évaluation Publié | gr78@usinage_electrochimique | Remis pour évaluation | 15,00 / 20,00 |

Page: 1

Enregistrer toutes les évaluations rapides

Avec la sélection... Verrouiller la remise des travaux Valider

Options

Devoirs par page Tout
Filtre Devoir rendu
Filtre de flux Aucun filtre





4.4 LE PROF EVALUE LA 2EME TENTATIVE

Que je choisisse l'étu01 ou l'étu02, j'obtiens la même page d'évaluation. Je procède de la même manière que pour la première fois.

J'ai en plus accès à l'évaluation de la première tentative et la possibilité de modifier la note et le feedback.

Tentatives précédentes

▼ Tentative 1 : dimanche 2 février 2014, 10:34

| | |
|---|--|
| Statut des travaux remis | Remis pour évaluation |
| Remises de fichiers |  devoir etu01 V1.pdf |
| Commentaires | ► Commentaires (1) |
| Feedback  | |
| Note | 15,00 / 20,00 |
| Évalué le | dimanche 2 février 2014, 12:53 |
| Évalué par |  Valerie Marty |
| Feedback par commentaires | voir PDF annoté |
| Fichiers de feedback |  devoir etu01 V1 relu VM.pdf |

Je dépose un feedback en commentaire et en fichier. Je choisis "prêt pour publication" et j'enregistre l'évaluation.

La note finale change et correspond à celle de la deuxième évaluation.


| | | | | | |
|-------------|--------------------------------|-----------------------------|---|---|---------------|
| val mar | dimanche 2 février 2014, 16:14 | version 2 OK feed back 3 |  val mar_213563_1.pdf Afficher le PDF annoté... |  devoir etu02 V2 relu VM.pdf | 17,00 / 20,00 |
| Etudiant 03 | dimanche 2 février 2014, 16:14 | version 2 OK | |  devoir etu02 V2 relu VM.pdf | 17,00 / 20,00 |
| Etudiant 01 | dimanche 2 février 2014, 16:14 | version 2 OK | |  devoir etu02 V2 relu VM.pdf | 17,00 / 20,00 |
| Etudiant 02 | dimanche 2 février 2014, 16:14 | version 2 OK | |  devoir etu02 V2 relu VM.pdf | 17,00 / 20,00 |

4.1 LE PROF PUBLIE L'EVALUATION DE LA 2EME TENTATIVE

Une autre manière de publier les évaluations est de sélectionner les étudiants dont on veut publier les évaluations et de choisir dans le menu déroulant :

| | | | |
|-------------------------------------|-------------|----------------------|----------------------|
| <input checked="" type="checkbox"/> | Etudiant 01 | etudiant01@gmail.com | Remis pour Publié |
|-------------------------------------|-------------|----------------------|----------------------|

Page: 1

Avec la sélection... Verrouiller la remise des travaux  **Valider**


Options

- Verrouiller la remise des travaux
- Déverrouiller les remises
- Octroyer une prolongation
- Autoriser une autre tentative
- Envoyer des fichiers de feedback
- Définir l'état du flux d'évaluation**
- Aucun filtre

Devoirs par page

Filtre

Filtre de flux

Évaluation rapide  ☒

N'afficher que les inscriptions actives ☒

Dans cette fenêtre, il suffit de choisir "publié" pour l'état d'évaluation. Cela sera affecté à tous les étudiants sélectionnés.

▼ **État d'évaluation défini pour 4 utilisateurs sélectionnés.** —

Utilisateurs sélectionnés

| | |
|---|-------------------------------------|
|  | val mar (valerie.marty77@gmail.com) |
|  | Etudiant 03 (etudiant03@gmail.com) |
|  | Etudiant 01 (etudiant01@gmail.com) |
|  | Etudiant 02 (etudiant02@gmail.com) |

État du flux d'évaluation En cours d'évaluation ▼

Enregistrer Annuler


4.2 LES EVALUATION DU POINT DE VUE ETUDIANTS

Ils voient les deux évaluations qui ont été déposées.

État du travail remis

| | |
|--------------------------|---|
| Groupe | gr78@usinage_electrochimique |
| Numéro de tentative | Ceci est la tentative 2 (2 tentatives autorisées). |
| Statut des travaux remis | Remis pour évaluation |
| | Le devoir n'accepte pas la remise des travaux |
| Statut de l'évaluation | Noté |
| À rendre jusqu'au | mercredi 19 février 2014, 23:55 |
| Temps restant | 17 jours 7 heures |
| Dernière modification | dimanche 2 février 2014, 14:47 |
| Remises de fichiers |  devoir etu02 V2.pdf |
| Commentaires | ► Commentaires (0) |

Feedback

| | |
|---------------------------|---|
| Note | 17,00 / 20,00 |
| Évalué le | dimanche 2 février 2014, 16:14 |
| Évalué par |  Valerie Marty |
| Feedback par commentaires | version 2 OK |
| Fichiers de feedback |  devoir etu02 V2 relu VM.pdf |

Tentatives précédentes

▼ Tentative 1 : dimanche 2 février 2014, 10:34

| | |
|---------------------------|---|
| Statut des travaux remis | Remis pour évaluation |
| Remises de fichiers |  devoir etu01 V1.pdf |
| Commentaires | ► Commentaires (1) |
| Feedback | |
| Note | 15,00 / 20,00 |
| Évalué le | dimanche 2 février 2014, 12:53 |
| Évalué par |  Valerie Marty |
| Feedback par commentaires | voir PDF annoté |
| Fichiers de feedback |  devoir etu01 V1 relu VM.pdf |

5 DES FILS DE DISCUSSIONS INTERESSANTS A PROPOS DES DEVOIRS.

Devoirs remis mais pas de fichier :

<https://moodle.org/mod/forum/discuss.php?d=252312>

Module Team Assignment : <https://moodle.org/mod/forum/discuss.php?d=229454>