

# Détection de similitudes via Compilatio sur Moodle

## 1. Qu'est-ce que c'est ?

Compilatio permet de détecter des similitudes en comparant les documents remis par rapport aux documents disponibles sur internet et aux documents de la bibliothèque de références de Compilatio. Ceci dans le but de vous aider à détecter des cas de plagiat.

## 2. Où sur Moodle ?

Lors de la création d'une activité « **Devoir** » ou d'une activité « **Atelier** » (vous devez pour cela avoir le rôle d'enseignant ou de responsable de cours dans Moodle), vous avez désormais accès dans les paramètres d'administration de l'activité au « Plugin de détection de plagiat Compilatio ».



The screenshot shows the Moodle Administration menu. The 'ADMINISTRATION' header is at the top. Under 'Administration du devoir', the 'Paramètres' option is highlighted with a red rectangle. Other options in this menu include 'Exceptions de groupe', 'Exceptions utilisateur', 'Rôles attribués localement', 'Permissions', 'Voir les permissions', 'Filtres', 'Historiques', 'Sauvegarde', 'Restauration', 'Évaluation avancée', 'Afficher le carnet de note', 'Consulter tous les travaux remis', and 'Télécharger tous les travaux remis'. Below this, there are sections for 'Administration du cours' and 'Administration du site' with a search bar and a 'Rechercher' button.



The screenshot shows the 'Modification Devoir dans objectif 1' settings page. The title is at the top with a question mark icon. Below the title, there are several expandable sections: 'Généraux', 'Disponibilité', 'Types de remise' (which is currently expanded), 'Types de feedback', 'Réglages de la remise des travaux', 'Réglages de remises en groupe', 'Notifications', and 'Note'. The 'Plugin de détection de plagiat Compilatio' option is highlighted with a red rectangle within the 'Types de remise' section.

### 3. Comment paramétrer si vous souhaitez utiliser Compilatio sur Moodle ?

#### ▼ Plugin de détection de plagiat Compilatio

Permettre de détecter les similitudes avec Compilatio

Oui ▼

Vous devez indiquer « oui » pour pouvoir utiliser le détecteur de similitudes.

Lancement des analyses ?

Manuel ▼

Vous pouvez choisir entre « Immédiat, manuel, programmé ».

Date d'analyse (lancement programmé uniquement)

12 ▼ janvier ▼ 2018 ▼ 1 ▼

Rendre le pourcentage de similitudes visible par les étudiants

Jamais ▼

?

L'administrateur a désactivé l'affichage des rapports de similitudes

Envoyer un mail à l'étudiant ?

Non ▼

Ajouter les documents à la bibliothèque de références

Oui ▼

?

Vous pouvez choisir si vous souhaitez indexer à la bibliothèque de référence de Compilatio les documents remis par vos étudiants. Il sera alors utilisé comme matériel de comparaison pour les analyses ultérieures. Pour comparer entre eux les devoirs remis par l'ensemble des étudiants d'un même groupe, vous devez impérativement choisir « Oui ».

Réglage des seuils d'affichage des taux de similitudes :

Indiquez les seuils que vous souhaitez utiliser, afin de faciliter le repérage des rapports d'an

Vert jusqu'à 10 % de similitudes

Orange jusqu'à 25 % de similitudes, rouge au delà.

Vous pouvez modifier les valeurs par défaut pour vous adapter aux spécificités de votre discipline ou du travail demandé.




Taille maximale des documents : 20 Mo

Compilatio.net prend en charge la plupart des formats utilisés en bureautique et sur Internet. Les formats suivants sont acceptés :

.doc	Microsoft Word
.docx	Microsoft Word
.htm	Web Page
.html	Web Page
.odt	OpenDocument Text
.pdf	Adobe Portable Document Format
.ppt	Microsoft Powerpoint
.pptx	Microsoft Powerpoint
.rtf	Rich Text Format
.txt	Text File
.xls	Microsoft Excel
.xlsx	Microsoft Excel

## 4. Comment accéder aux analyses de similitudes ?



Vous pouvez consulter les résultats d'analyses directement depuis la plateforme Moodle, sans connexion à une autre interface.



Vous pouvez analyser les similitudes présentes dans les documents de ce devoir à l'aide du logiciel [Compilatio](#).  
Attention, des similitudes mesurées lors d'une analyse ne révèlent pas nécessairement un plagiat. Le rapport d'analyse vous aide à comprendre si les similitudes correspondent à des emprunts et citations convenablement identifiés ou à des plagiat.

[Rafraîchir les informations](#) [Analyser tous les documents](#) [Réinitialiser les réglages de la table](#)

Prénom  
Nom  
Page: 1

Sélectionner	Avatar utilisateur	Prénom / Nom	Adresse de courriel	Statut	Note	Modifier	Dernière modification (travail remis)	Remises de fichiers	Commentaire
<input type="checkbox"/>		etudiant1 etudiant1	etudiant1@insa-lyon.fr	Remis pour évaluation	<div>Note</div> <div></div> <div>/ 100,00</div>	Modifier ▾	vendredi 12 janvier 2018, 14:29	<div>UTT_guide_scena_v1.1.pdf</div> <div>83%</div> <div>Exporter vers le portfolio</div>	Commentaires (0)
<input type="checkbox"/>		etudiant2 etudiant2	etudiant2@insa-lyon.fr	Remis pour évaluation	<div>Note</div> <div></div> <div>/ 100,00</div>	Modifier ▾	vendredi 12 janvier 2018, 14:30	<div>sauvegarder (ou fusionner) puis ecraser un cours sur Moodle.pdf</div> <div>90%</div>	Commentaires (0)

Pour accéder au détail de l'analyse de chacun des rendus de vos étudiants.



### Statistiques :

Progression :

- 2 document(s) sur 2 ont été analysés.

Résultats :

- Le taux de similitudes moyen pour ce devoir est de 87%.
- 0 document(s) inférieur(s) à 10%.
- 0 document(s) entre 10% et 25%.
- 2 document(s) supérieur(s) à 25%.



Pour visualiser les statistiques obtenues suite à l'analyse Compilatio.



Si vous avez encore des questions et que vous ne trouvez pas votre réponse dans la FAQ de Compilatio, vous pouvez faire une demande de [support DSI](#), catégorie TICE.

➡ Pour retourner à la section du cours [scénariser son cours avec Moodle](#)

Pour en savoir plus sur **le plagiat**, rendez-vous sur <http://referencesbibliographiques.insa-lyon.fr/> ou depuis le [site de la BMC](#) : rubrique *Accès direct / Plagiat, Citations & Réf.*